



tendal horizon



www.batgroup.com



IT TENDAL HORIZON. Struttura per la copertura di terrazze, verande e attici è la naturale ed elegante evoluzione del Tendal - One del quale completa le applicazioni. Il tessuto scorre nella parte superiore in robuste guide chiuse da un tappo di rinvio dal design accattivante. Disponibili e interessanti optional come: tettuccio, kit illuminazione e di riscaldamento.

UK TENDAL HORIZON. Structure to cover verandas and solariums. This awning is an evolution, logical and elegant of the Tendal-One and complete the uses of it. The fabric slides on the top in strong guides inside of covers with an interesting design. Very interesting options are available with hood, light kit, heating kit.

FR TENDAL HORIZON. Structure pour la couverture de terrasses verandas et solariums. Ce store est une évolution logique et élégante du Tendal-One et en complète les utilisations. Le tissu glisse dans la partie supérieure dans de robustes coulisses enfermées dans un bouchon de renvoi intéressant de par son design. Dimensions maxi conseillées intéressantes sont disponibles comme: Auvent, kit illumination et chauffage.

DE TENDAL HORIZON. Anlage zur Abdeckung von Terrassen, Verandas und Dachwohnungsterrassen, sie ist die natürliche und elegante Weiterentwicklung des Tendal One von dem sie die Anwendungen vervollständigt. Das Tuch gleitet innerhalb von stabilen Führungsschienen die von einer Vorgelegekappe, mit ansprechendem Design geschlossen werden. Es werden interessante optionals angeboten wie: Schutzdach, Beleuchtung- und Heizungssatz.

ES TENDAL HORIZON. Estructura para terrazas y áticos. Es la natural y elegante evolución del Tendal-One, cuya familia completa. El tejido desliza en la parte superior sobre robustas guías terminadas con una tapa de reenvío de diseño atractivo. Dispone de interesantes opciones como: cubierta, kit de iluminación y de calentamiento.

BAT SpA

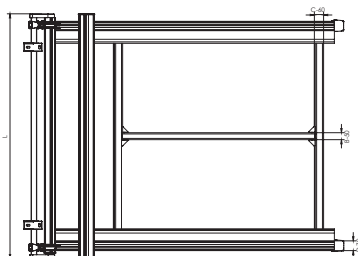
Offices and Plant

Via H.Ford - Zona Industriale est
30020 Noventa di Piave - Venice - Italy

T +39 0421 65672
F +39 0421 659007
info@batgroup.com
www.batgroup.com

Ingombro max e peso	
Larghezza (cm)	500
Sporgenza (a tenda aperta) (cm)	700
Peso approssimativo (kg)	140
Tubo avvolgitore \varnothing (mm)	80
Overall dimensions and weight	
Width (cm)	500
Projection (awning open) (cm)	700
Approx. weight (kg)	140
Blind roller \varnothing (mm)	80
Encombrement max. et poids	
Lageur (cm)	500
Avancée (store ouvert) (cm)	700
Poids approx. (kg)	140
Tube enrouleur \varnothing (mm)	80
Max. Raumbedarf und Gewicht	
Breite (cm)	500
Ausfall (bei ausgefahrener Markise) (cm)	700
Ungefähres Gewicht (kg)	140
Tuckwelle \varnothing (mm)	80
Dimensiones máx. y peso	
Linea (cm)	500
Salida (con el toldo abierto) (cm)	700
Peso aproximado (kg)	140
Tubo enrollador \varnothing (mm)	80

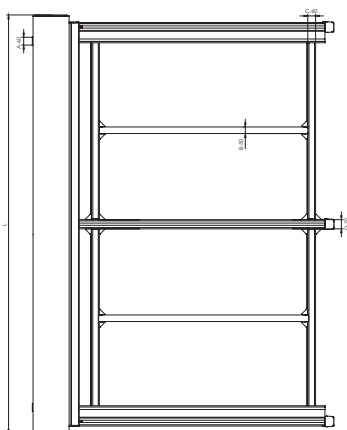
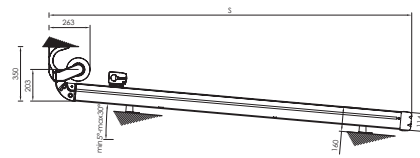
Resistenza al vento (nelle dimensioni massime)	
Classe secondo EN 13561:2004 Pressione di prova nominale p (N/m ²)	1 40
Classe secondo la proposta di modifica del paragrafo 4.4 della norma EN 13561:2004	2
Pressione Dinamica q (N/m ²)	70
Wind resistance (at maximum dimensions)	
Class according to EN 13561:2004 Nominal test pressure p (N/m ²)	1 40
Class according to the proposal of revision of § 4.4 of EN 13561:2004	2
Dynamic pressure q (N/m ²)	70
Résistance au vent (dans les dimensions maximum)	
Classe selon EN 13561:2004 Pression d'essai nominal p (N/m ²)	1 40
Classe selon la proposition de modification du paragraphe 4.4 de la norme EN 13561:2004	2
Pression dynamique q (N/m ²)	70
Windbeständigkeit (bei Höchstabmessungen)	
Klasse gemäß EN 13561:2004 Nominalen Prüfdruckes p (N/m ²)	1 40
Klasse gemäß Revisions- Vorschlag des Absatzes 4.4 der EN Norm 13561 "Windwiderstandsklassen"	2
Staudruck durch Wind q (N/m ²)	70
Resistencia al viento (en las dimensiones maximas)	
Clase segun EN 13561:2004 Presion de prueba nominal p (N/m ²)	1 40
Clase segun la propuesta de modificacion del parrafo 4.4 de la norma EN 13561:2004	2
Presion dinamica q (N/m ²)	70



modulo singolo senza cassonetto
single modul without cassette

Montaggio a soffitto
ceiling installation

A PROFILO GRONDAIA - GUTTER PROFILE
B MONTANTE - POST PROFILE
C TRAVERSO - CROSSBAR
D GUIDA - SLIDE



modulo doppio con cassonetto
double modul with cassette

Montaggio a parete
wall installation

A PROFILO GRONDAIA - GUTTER PROFILE
B MONTANTE - POST PROFILE
C TRAVERSO - CROSSBAR
D GUIDA - SLIDE

